



Bancs & Banquettes



Banc tour d'arbre Silaos®
version Maternelle



- ✓ Banc octogonal.
- ✓ Hauteur d'assise : 270 mm.
- ✓ Diamètre intérieur : 1240 mm.
- ✓ Diamètre extérieur : 2000 mm.
- ✓ Structure en tube acier.
- ✓ Assise et dossier en chêne certifié PEFC.
- ✓ Finition : laqué multicolore ou monochrome.
- ✓ Fixation sur platines.

Banc tour d'arbre Silaos®
version Primaire




- ✓ Banc octogonal.
- ✓ Hauteur d'assise : 390 mm.
- ✓ Diamètre intérieur : 915 mm.
- ✓ Diamètre extérieur : 2000 mm.
- ✓ Structure en tube acier.
- ✓ Assise et dossier en chêne certifié PEFC.
- ✓ Finition : laqué multicolore ou monochrome.
- ✓ Fixation sur platines.

Banc Silaos®
version Maternelle



- ✓ Longueur : 1500 mm.
- ✓ Hauteur d'assise : 270 mm.
- ✓ Structure en tube acier.
- ✓ Assise et dossier en chêne certifié PEFC.
- ✓ Finition : laqué multicolore ou monochrome.
- ✓ Fixation sur platines.



Banc Silaos®
version Primaire



- ✓ Longueur : 1500 mm.
- ✓ Hauteur d'assise : 390 mm.
- ✓ Structure en tube acier.
- ✓ Assise et dossier en chêne certifié PEFC.
- ✓ Finition : laqué multicolore ou monochrome.
- ✓ Fixation sur platines.




Banc Mora
version Maternelle



- ✓ Longueur : 1500 mm.
- ✓ Hauteur d'assise : 270 mm.
- ✓ Structure en fonte d'acier peinte.
- ✓ Assise et dossier en chêne certifié PEFC.
- ✓ Finition : laqué multicolore ou monochrome.
- ✓ Fixation par tiges d'ancrage.

Banc Mora



- ✓ Longueur : 2000 mm.
- ✓ Hauteur d'assise : 435 mm.
- ✓ Structure en fonte d'acier peinte.
- ✓ Assise et dossier en chêne certifié PEFC.
- ✓ Finition : laqué multicolore ou monochrome.
- ✓ Fixation par tiges d'ancrage.



Banquette Silaos®
version Maternelle



- ✓ Longueur : 1500 mm.
- ✓ Hauteur d'assise : 270 mm.
- ✓ Structure en tube acier.
- ✓ Assise en chêne certifié PEFC.
- ✓ Finition : laqué multicolore ou monochrome.
- ✓ Fixation sur platines.



Banquette Silaos®
version Primaire



- ✓ Longueur : 1500 mm.
- ✓ Hauteur d'assise : 390 mm.
- ✓ Structure en tube acier.
- ✓ Assise en chêne certifié PEFC.
- ✓ Finition : laqué multicolore ou monochrome.
- ✓ Fixation sur platines.





Corbeilles, Table de pique-nique & Bacs



Corbeille Cologne



- 40 litres.
- Dimensions : Ø 370 x ht 590 mm.
- Corbeille en chêne certifié PEFC.
- Finition : laqué multicolore ou monochrome.
- Seau intérieur fourni.
- Fixation sur platines.

Corbeille Barcelone



- 60 litres.
- Dimensions : Ø 460 x ht 860 mm.
- Corbeille en chêne certifié PEFC et aluminium.
- Pied central en acier peint sur zinc Ø 76 mm.
- Finition : laqué multicolore ou monochrome.
- Seau intérieur fourni.
- Fixation par scellement direct.

Corbeille Olbia



- 80 litres.
- Dimensions : Ø 470 x ht 750 mm.
- Couvercle avec serrure à clé triangle.
- Structure acier et tôle.
- Finition : peint sur galva monochrome.
- Seau intérieur fourni.
- Fixation par tiges d'ancrage.

- Dimensions totale :
 - Version maternelle : 1500 x 1500 mm.
 - Version primaire : 1630 x 1630 mm.
- Dimensions de la table : 950 x 950 mm.
- Structure en acier.
- Lames en chêne certifié PEFC.
- Hauteur d'assise :
 - Version maternelle : 290 mm.
 - Version primaire : 390 mm.
- Finition : laqué multicolore ou monochrome.
- Fixation par tiges d'ancrage.
- Livré monté.

Table de pique-nique



- Dimensions :
 - 800 x 800 x 600 mm (version carrée)
 - Ø 950 x 700 mm (version ronde).
- Châssis en tube d'acier galvanisé.
- Habillage en tôle d'acier galvanisée.
- Disponible en 3 finitions intérieures :
 - revêtement tôle d'acier galvanisée
 - bac polyester
 - bac polyester amovible avec inserts de manutention.
- Pieds réglables (version carrée).
- Finition : peint sur galva multicolore (version carrée uniquement) ou monochrome.
- Livré monté.




Bac Olbia



- Dimensions : 650 x 650 x 700 mm.
- Châssis en tube d'acier peint.
- Habillage en panneaux de chêne certifié PEFC ép. 22 mm.
- Disponible en 3 finitions intérieures :
 - revêtement tôle d'acier galvanisée
 - bac polyester
 - bac polyester amovible avec inserts de manutention.
- Pieds réglables.
- Finition : acier peint sur zinc bleu et bois lasuré multicolore ou monochrome.
- Livré monté.

Bac Sarlat



- Dimensions : 500 x 500 x 400 mm.
- Châssis en acier galvanisé.
- Habillage en panneaux de chêne certifié PEFC.
- Disponible en 3 finitions intérieures :
 - revêtement tôle d'acier galvanisée
 - bac polyester
 - bac polyester amovible avec inserts de manutention.
- Pieds réglables.
- Finition : lasuré multicolore ou monochrome.
- Livré monté.



Bac Porto





Abris & Supports cycles



Abri voûte Multi-fonctions



Structure

- ✓ Poteaux acier 80 x 80 mm.
- Dimensions module initial : Lg 2500 x Ht 2635 x Prof. 2090 mm.
- ✓ Finition : peint sur galva monochrome.

Options

- Bardages de fond et latéraux constitués d'un cadre en profilé aluminium et d'un vitrage en polycarbonate alvéolaire translucide 10 mm, traité anti-UV.
- ✓ Module complémentaire : Lg 2500 x Ht 2635 x Prof. 2090 mm.

Abri voûte XXL



Structure

- ✓ Poteaux acier 80 x 80 mm.
- Dimensions module initial : Lg 5000 x Ht 3010 x Prof. 4160 mm.
- ✓ Finition : peint sur galva monochrome.


Options

- Bardages de fond et latéraux constitués d'un cadre en profilé aluminium et d'un vitrage en polycarbonate alvéolaire translucide 10 mm, traité anti-UV.
- ✓ Module complémentaire : Lg 2500 x Ht 3010 x Prof. 4160 mm.



Vidés non contractuels

- ✓ Support trottinettes 6 places en tôle d'acier galvanisé.
- Hauteur : 105 mm.
- ✓ Largeur : 990 mm.
- Profondeur : 240 mm.
- ✓ Fixation murale.
- Verrouillage par cadenas (non fourni).
- ✓ Finition peint sur galva monochrome.



Support trottinettes

NOUVEAU




- ✓ Tubes acier 30 x 30 mm et Ø 16 mm.
- Module initial de 3 places (Lg : 900 mm).
- ✓ Extension infinie par ajout de modules de 2 places (Lg : 838 mm).
- Hauteur hors sol : 250 mm.
- ✓ Finition : galvanisé ou peint sur galva monochrome.
- À poser ou à fixer au sol par trous Ø 13 mm dans fers plats.

Support cycles Infinite



Support cycles modulable Conviviale®



- ✓ Cadre tubes acier 70 x 70 et 40 x 40 mm.
- Griffes en tubes acier Ø 22 mm.
- ✓ Module initial de 3 places simple face. Ajout d'emplacements par modules complémentaires 3 places simple face.
- Hauteur hors sol : 575 mm.
- ✓ Finition : peint sur galva multicolore ou monochrome.
- Fixation sur platines.



- ✓ Tubes acier 80 x 40 mm et 35 x 35 mm.
- Hauteur hors sol 870 mm.
- ✓ Largeur : 750 mm.
- Finition : galvanisé ou peint sur galva monochrome.
- ✓ Fixation sur platine ou par scellement direct.



Appui cycles Lisbonne



- ✓ Tube acier Ø 60 mm.
- Hauteur hors sol 1000 mm.
- ✓ Largeur 625 mm.
- Finition : galvanisé ou peint sur galva monochrome.
- ✓ Fixation par scellement direct.
- Version avec signalétique : tôle découpée épaisseur 3 mm.

Appui cycles Trombone





Clôture, Barrières, Potelet & Totem

Clôture aire de jeux




- Deux longueurs : 1000 ou 2500 mm.
- Hauteur hors sol 750 mm.
- Lames en chêne certifié PEFC de 660 x 90 mm et d'épaisseur 22 mm.
- Structure de la barrière en chêne certifié PEFC 60 x 60 mm.
- Disponible en monochrome ou en multicolore.
- Portillon lg 1000 mm monté sur charnières et équipé d'une gache de fermeture coulissante.



Vidés non contractuels

- Longueur : 1470 mm.
- Hauteur hors sol : 1026 mm.
- Grillage à mailles carrées en fil de Ø 4 mm.
- Garde au sol : 100 mm.
- Poteaux 40x40 mm et lisses horizontales 30x30 mm.
- Finition : acier peint sur zinc.
- Pose par scellement direct.
- Animations enfantines pour barrière Orléans**
- 4 animations : locomotive, wagon hippo, wagon lion, wagon éléphant.
- Tôle acier galvanisée ép. 3 mm.




Barrière Orléans « spéciale école »



NOUVEAU

- Longueur : 1572 mm.
- Hauteur hors sol : 1100 mm.
- Grillage à mailles carrées en fil de Ø 4 mm.
- Garde au sol : 150 mm.
- Poteaux Ø 76 mm et lisses Ø 50 mm.
- Finition : acier peint sur zinc.
- Pose par scellement direct.
- Animations enfantines pour barrière Linea**
- 3 animations : croco, dino et serpent.
- Tôle acier galvanisée ép. 3 mm.
- Sur une barrière, les couleurs des pommeaux et de l'animation sont identiques.



Barrière Linea « spéciale école »




- Deux longueurs : 1000 et 1500 mm.
- Hauteur hors sol : 1100 mm.
- Grillage à mailles carrées en fil de Ø 5 mm.
- Garde au sol : 150 mm.
- Finition : acier peint sur zinc.
- Pose par scellement direct.
- Animations enfantines pour barrières Conviviale**
- 6 animations : chat, fantôme, chien, diabolin, cochon, poisson.
- Tôle acier galvanisée ép. 3 mm.
- Finition : peint sur galva.



Barrière Conviviale® « spéciale école »



- Tubes acier Ø 76 mm.
- Hauteur hors sol : 1100 mm.
- Finition : fût peint sur zinc, pommeau laqué.
- Fixation par scellement direct.



Potelet



- Largeur : 400 mm.
- Hauteur hors sol : 2055 mm.
- Cadre : tube acier 40 x 40 mm.
- Finition : peint sur zinc monochrome.
- Pose par scellement direct.
- Tôle pour totem école : dimension 980 x 320 mm, peint sur galva RAL 9010.
- Signalétique « école » en option, à poser soi-même.

Totem École





Vitrines d'affichage

- ✓ Inusable, inviolable, visibilité optimale, solide, pratique, adaptable, étanche.
- Épaisseur 30 mm.
- ✓ De 2 à 18 A4.
- Simple face.
- ✓ Cadre aluminium anodisé ou peint.
- Vitrage Plexichocs® épaisseur 4 mm.
- ✓ Porte battante réversible ou à double battant.
- Joint élastomère d'étanchéité.
- ✓ Serrure de sécurité avec 2 clés.
- Fixation murale ou sur poteaux 60x40 mm (en option).
- ✓ Aimants VITINCOM® offerts (1 par A4).
- Bandeau signalétique en option.



Vitrine « Tradition » Affichage extérieur



Monochrome



NOU
VEAU

Cadres « Éco-Clic » Affichage intérieur



Monochrome

- ✓ Cadres avec système d'ouverture/fermeture clic-clac.
- Format A4, A3 ou A2.
- ✓ Cadre aluminium avec coins droits ou arrondis.
- Feuille de protection du document en plastique souple.
- ✓ Fixation murale par vis et chevilles fournis.
- Existe aussi en version « Déco » avec support rigide 4 coloris au choix (rouge, vert, bleu, noir) et adhésif signalétique en option.

Vitrines thématiques Affichage extérieur



Monochrome

Caractéristiques communes

- ✓ Vitrine inusable, inviolable, visibilité optimale, solide, pratique, adaptable, étanche.
- Épaisseur 30 mm.
- ✓ De 2 à 6 A4.
- Simple face.
- ✓ Cadre aluminium peint.
- Vitrage Plexichocs® épaisseur 4 mm.
- ✓ Porte battante réversible.
- Joint élastomère d'étanchéité.
- ✓ Serrure de sécurité avec 2 clés.
- Aimants VITINCOM® offerts (1 par A4).

Décor animaux et restauration

- ✓ Décor en tôle d'acier galvanisée peinte ép. 2 mm.
- Fixation murale.
- ✓ 10 motifs :
Lapin, Papillon, Tasse à café (2 A4),
Ours, Pingouin (4 A4),
Tortue, Hibou, Poisson, Menu rond,
Menu carré (6 A4).

Arbre d'information

- 6 A4.
- ✓ 2 versions :
- Murale : ensemble en tôle d'acier galvanisée peinte ép. 2 mm.
- Sur poteau : décor en compact 12 mm fixé sur un poteau bois 93x93 mm, hauteur 2000 mm. Platine en acier galvanisé.



Vitrine « Éco 100 » Affichage intérieur

NOU
VEAU



Monochrome



- ✓ Vitrine ultra-plate.
- Épaisseur 18 mm.
- ✓ De 2 à 9 A4.
- Simple face.
- ✓ Cadre aluminium anodisé.
- Vitrage plexi-rigide 3 mm.
- ✓ Porte battante.
- Fermeture à clé.
- ✓ Fixation murale.
- Fond magnétique en tôle galvanisée laquée blanc.
- ✓ Aimants VITINCOM® offerts (1 par A4).